


### Schulwegplan Mornewegschule - Teil: Süd

**Legende**

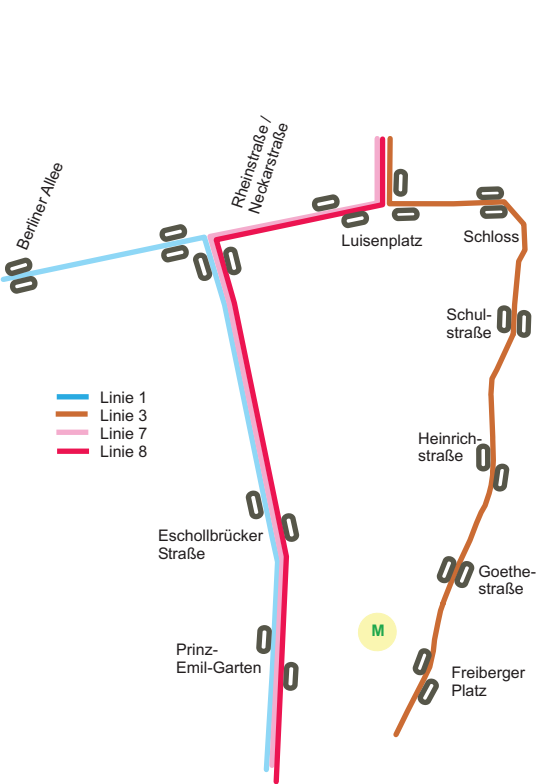
	Ampel an Straßenkreuzungen		Haltestelle der Straßenbahn
	Ampel für Fußgänger		hier dürfen Sie die Straße nicht überqueren
	empfohlener Schulweg		empfohlener Radweg
	Spielplatz		Wasserspielplatz
	Fußballplatz		Seilbahn
	Kiosk		

**Stand: August 2007**

## Schulwegplan Mornewegschule

Vier Straßenbahnlinien halten in der Nähe der Mornewegschule 

Hier einige Tipps für die Kreuzung Heidelberger Straße / Eschollbrücker Straße / Heinrichstraße



### freier Rechtsabbieger

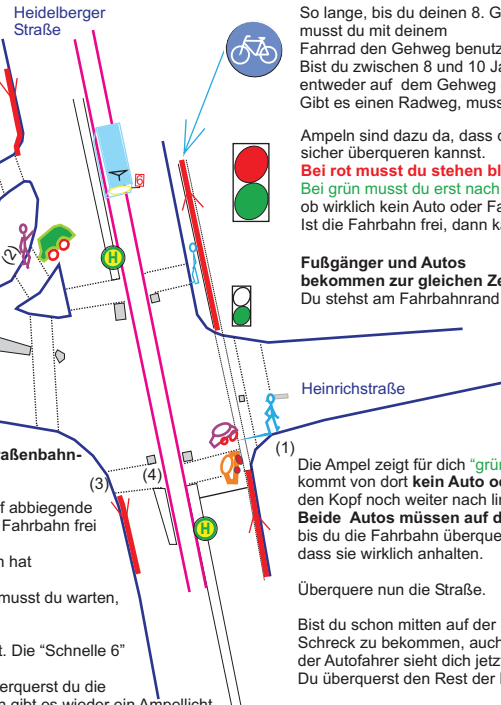
Du willst eine Fahrbahn überqueren, die eine sogenannte Rechtsabbiegespur ist. Du stehst am Fahrbahnrand (2).

1. Blicke nach links hinter dich. Kommt ein Auto? Will es abbiegen?
2. Zeige dem sich nähernden Autofahrer, dass du die Fahrbahn überqueren willst, mach dich größer, hebe deinen Arm.
3. Hat dich der Autofahrer wahrgenommen? Fährt das Auto langsamer oder gibt der Fahrer Zeichen mit Scheinwerfern oder Händen?

**Wenn ja, dann gehe los.**  
Du brauchst nicht ängstlich zu sein.

### Heidelberger Straße, Überqueren der Straßenbahngleise

Du stehst am Fahrbahnrand (3). Deine Ampel zeigt dir "grün". Du achtest auf abbiegende Fahrzeuge oder "Rotlichtsünder", wenn die Fahrbahn frei ist, gehst du bis zu den Gleisen (4). Hier fährt die "Schnelle 6". Die Straßenbahn hat immer Vorfahrt. Du achtest auf das Blinklicht (4). Blinkt es, musst du warten, bis die Bahn vorbeigefahren ist. Blinkt es nicht, schaust du, ob sich von **links oder rechts** eine Straßenbahn nähert. Die "Schnelle 6" ist sehr schnell! Erst wenn du keine Straßenbahn siehst, überquerst du die Gleise. **Achtung:** Für die nächste Fahrbahn gibt es wieder ein Ampellicht.



So lange, bis du deinen 8. Geburtstag gefeiert hast, musst du mit deinem Fahrrad den Gehweg benutzen. Bist du zwischen 8 und 10 Jahren alt, kannst du entweder auf dem Gehweg oder auf der Fahrbahn fahren. Gibt es einen Radweg, musst du diesen benutzen.

Ampeln sind dazu da, dass du die Fahrbahn sicher überqueren kannst.

**Bei rot musst du stehen bleiben.**  
**Bei grün musst du erst nach links und rechts schauen,** ob wirklich kein Auto oder Fahrrad mehr kommt. Ist die Fahrbahn frei, dann kannst du sie überqueren.

**Fußgänger und Autos bekommen zur gleichen Zeit "grün".**  
Du stehst am Fahrbahnrand (1).

(1) Die Ampel zeigt für dich "grün", blicke nach links, kommt von dort **kein Auto oder Rad**, dann drehe den Kopf noch weiter nach links (lila und oranges Auto). **Beide Autos müssen auf dich warten**, bis du die Fahrbahn überquert hast, achte aber darauf, dass sie wirklich anhalten.

Überquere nun die Straße.

Bist du schon mitten auf der Straße, brauchst keinen Schreck zu bekommen, auch wenn ein Auto ankommt, der Autofahrer sieht dich jetzt gut. Du überquerst den Rest der Fahrbahn.

ENTEGA 

Förderverein der Mornewegschule



Wissenschaftsstadt Darmstadt



schader stiftung

